

1.



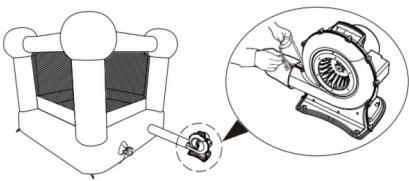
Nehmen Sie die Hüpfburg vorsichtig aus dem Transportsack heraus.

2.



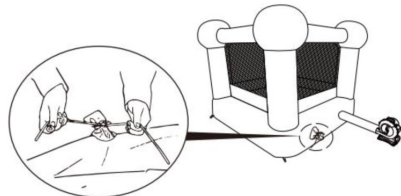
Rollen Sie die Hüpfburg auf einer geraden Ebenen Fläche, dort wo Sie diese aufstellen wollen, aus.

3.



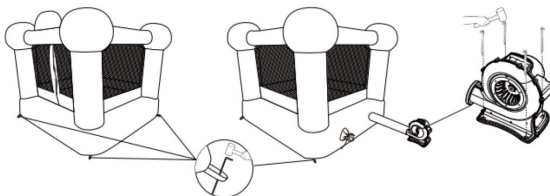
Schliessen Sie den **langen Schlauch** an das mitgelieferte Gebläse an und verknoten Sie dies an der dem Luftausgang des Gebläses.

4.



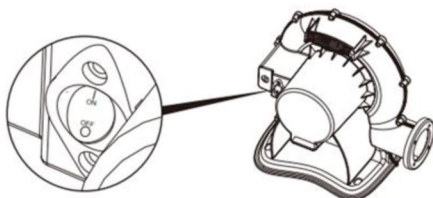
Verknoten Sie den **kleinen Schlauch** an der Hüpfburg, sodass dieser geschlossen ist.

5.



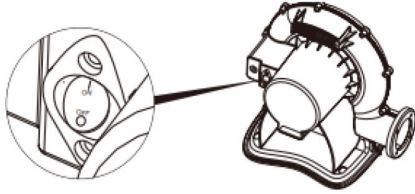
Befestigen Sie die Hüpfburg mit Heringen am Boden nachdem Sie ausgerichtet ist.

6.



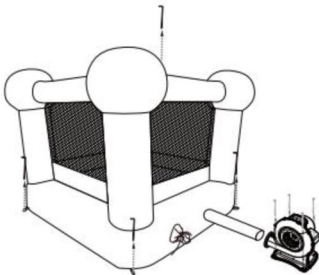
Schalten Sie am Gebläse den Schalter auf **ON** die Hüpfburg bläst sich nun auf. Lassen Sie das Gebläse immer laufen solange die Hüpfburg im Betrieb ist!!

7.



Schalten Sie das Gebläse auf “**OFF**” Aus

8.



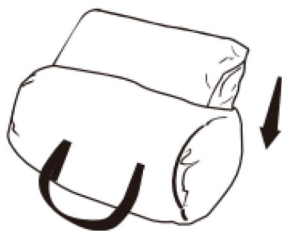
Entfernen Sie den Schlauch vom Gebläse und öffnen Sie auch den Knoten vom kurzen Schlauch. Lassen Sie bei der Hüpfburg komplett die Luft heraus und achten Sie dabei das diese Trocken und sauber ist.

9.



Nachdem Sie Hüpfburg komplett entlüftet hat rollen Sie diese vorsichtig auf. Achten Sie darauf das keine fremden Gegenstände auf der Hüpfburg sind, und diese komplett frei und sauber ist.

10.



Packen Sie die Hüpfburg wieder ordentlich in den mitgelieferten Transportsack der Hüpfburg.

Wichtige Hinweise: Das Gebläse der Hüpfburg muss während des gesamten Betriebs ununterbrochen laufen. Das Ausschalten des Gebläses während des Betriebs ist strengstens untersagt. Die Hüpfburg darf niemals ohne die Aufsicht einer **verantwortlichen Person** betrieben werden. **Bitte beachten Sie:** Die Hüpfburg darf bei keinen schlechten Wetterlagen eingesetzt werden, hierzu gehören: Regen, Sturm, Schneefall etc. **Die Hüpfburgen dürfen NICHT mit Schuhen betreten werden !!!**



AUFBAUANLEITUNG HÜPFBURG

- BEISPIEL -

Jumpyevent.de
Omar Nadir Butt
Südfeld 1
33739 Bielefeld
info@jumpyevent.de
Tel.: +49 171 3414202



1. Zusammenfalten



2. Auf die richtige Grösse wickeln



3. Aufrichten und den Transportsack drüber ziehen



Wir bitten den Mieter, die Hüpfburgen nach der Nutzung gründlich von Schmutz und Verunreinigungen zu befreien, bevor diese wieder im Transportsack verpackt werden.

Ein pfleglicher Umgang mit unseren Hüpfburgen ist für uns von großer Bedeutung und wird vorausgesetzt.